Montageanleitung für Befestigungsset Beton Art. Nr.: FF35120

1

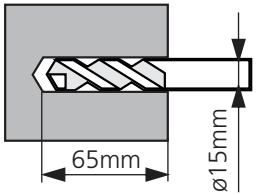

- Loch bohren
- Bohrloch sorgfältig vom Bohrmehl säubern

2

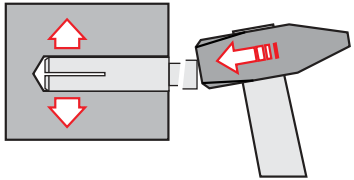

- Einschlagdübel mittels Kordelgewindestange einbringen
- Anker mit Setzwerkzeug aufspreizen

3

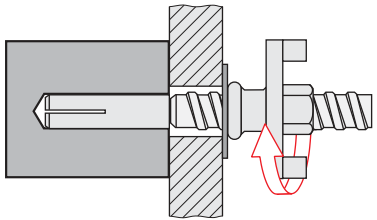

- Kordelgewindestange in den Dübel eindrehen
- Montageplatte des Bohrständers aufsetzen
- Unterlegscheibe beilegen und mit Flügelmutter anziehen

! Nur passendes Setzwerkzeug verwenden! Vor Einsatz des Setzwerkzeuges ist durch Sichtprüfung die Eignung festzustellen! Bei Bartbildung oder Aussplitterung am Setzwerkzeug ist dieses durch ein neues zu ersetzen! Überprüfen Sie vor jedem Einsatz den sicheren Halt der gesamten Maschine!

ROTHENBERGER Werkzeuge GmbH · Industriestraße 7 · D-65779 Kelkheim/Germany
Tel. + 49 (0) 61 95 / 800 - 1 · Fax + 49 (0) 61 95 / 7 44 22 · info@rothenberger.com · www.rothenberger.com

ROTHENBERGER

06.10/F&E